

SAOPŠTENJE 25/2024

Datum objave:
28.02.2024.

Preliminarni podaci

Dolasci i noćenja turista, u individualnom smještaju¹

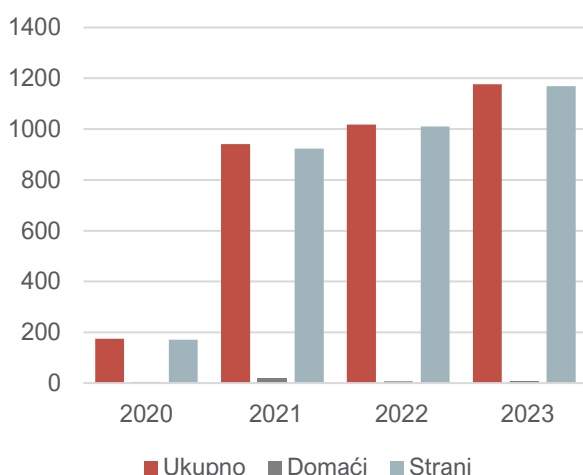
2023. godina

U Crnoj Gori u individualnom smještaju u 2023. godini ostvareno je 1 177 160 dolazaka turista, dok je broj ostvarenih noćenja 11 264 298. Od ukupnog broja noćenja 99,6% ostvarili su strani, a 0,4% noćenja ostvarili su domaći turisti.

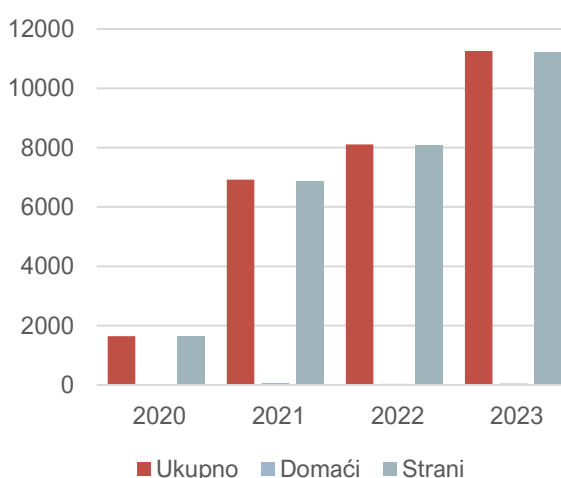
U strukturi noćenja stranih turista, u 2023. godini, najviše noćenja ostvarili su turisti iz Ruske Federacije (31,9%), Srbije (22,8%), Bosne i Hercegovine (9,4%), Ukrajine (4,5%), Kosova (4,0%), Njemačke (3,7%), Turske (2,9%) i Poljske (2,3%). Turisti iz ostalih zemalja ostvarili su 18,4% noćenja.

U strukturi noćenja po vrstama turističkih mjesta u individualnom smještaju, u 2023. godini najviše noćenja ostvareno je u primorskim mjestima (96,9%), planinskim mjestima (1,6%), ostalim turističkim mjestima (1,1%) i glavnom gradu (0,4%).

Grafik 1. Dolasci turista, u hilj.



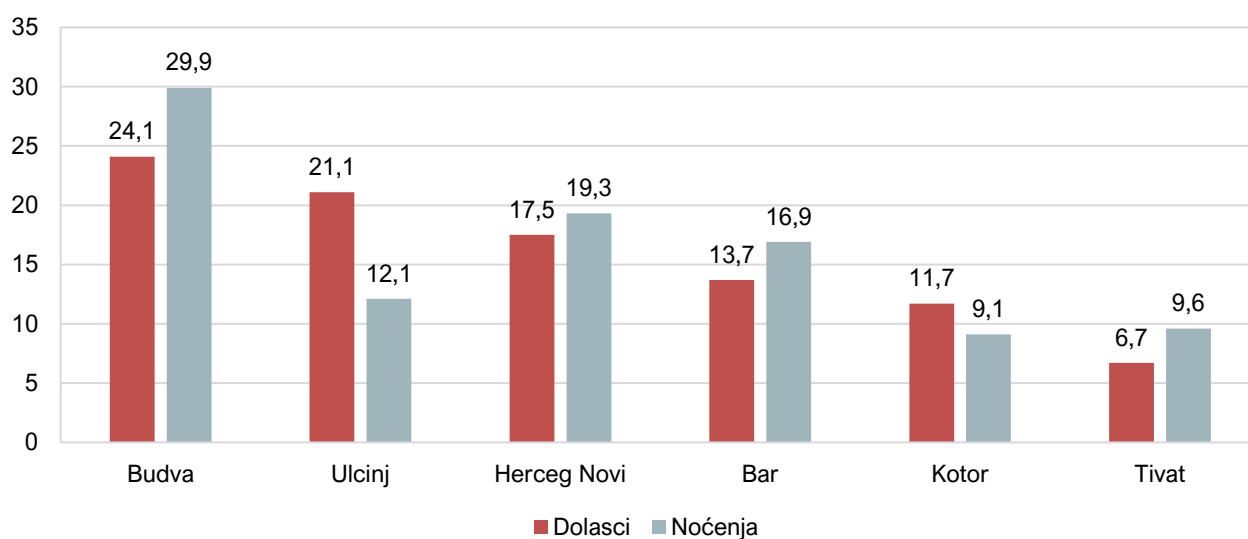
Grafik 2. Noćenja turista, u hilj.



¹ Individualni, tzv. "privatni smještaj" uključuje smještaj u kućama i sobama za iznajmljivanje, kao i u turističkim apartmanima. Individualni smještaj ne uključuje kolektivne smještajne objekte (hoteli, pansioni, moteli, turistička naselja, odmarališta, hosteli, kampovi i sl).

Tabela 1. Dolasci i noćenja turista u individualnom smještaju po opštinama, 2023. godina²

	Dolasci turista				Noćenja turista			
	strani	domaći	ukupno	struktura	strani	domaći	ukupno	struktura
	(1)	(2)	(3)=(1)+(2)	(3) u %	(1)	(2)	(3)=(1)+(2)	(3) u %
Ukupno	1 168 978	8 182	1 177 160	100,0	11 218 530	45 768	11 264 298	100,0
Andrijevića	149	1	150	0,0	2 056	29	2 085	0,0
Bar	161 008	452	161 460	13,7	1 900 484	2 376	1 902 860	16,9
Berane	204	139	343	0,0	267	164	431	0,0
Bijelo Polje	884	-	884	0,1	10 822	-	10 822	0,1
Budva	282 742	708	283 450	24,1	3 359 361	5 783	3 365 144	29,9
Cetinje	3 780	9	3 789	0,3	42 378	111	42 489	0,4
Danilovgrad	1 910	2	1 912	0,2	33 706	38	33 744	0,3
Gusinje	1 160	57	1 217	0,1	11 023	674	11 697	0,1
Herceg Novi	205 203	441	205 644	17,5	2 170 134	2 607	2 172 741	19,3
Kolašin	8 657	300	8 957	0,8	45 680	997	46 677	0,4
Kotor	137 793	344	138 137	11,7	1 027 867	1 685	1 029 552	9,1
Mojkovac	3 669	9	3 678	0,3	10 049	67	10 116	0,1
Nikšić	3 355	537	3 892	0,3	7 529	956	8 485	0,1
Plav	664	13	677	0,1	9 993	155	10 148	0,1
Pljevlja	1 968	779	2 747	0,2	9 594	4 614	14 208	0,1
Podgorica	9 422	913	10 335	0,9	42 266	1 296	43 562	0,4
Rožaje	1 387	1 126	2 513	0,2	14 335	13 146	27 481	0,2
Šavnik	2 171	12	2 183	0,2	8 845	155	9 000	0,1
Tivat	79 159	121	79 280	6,7	1 082 116	1 411	1 083 527	9,6
Ulcinj	246 410	1 848	248 258	21,1	1 356 179	8 531	1 364 710	12,1
Žabljak	17 283	371	17 654	1,5	73 846	973	74 819	0,7

Grafik 3. Struktura dolazaka i noćenja turista u individualnom smještaju u najposjećenijim opštinama, 2023. godina

² Primarni izvor podataka za obračun dolazaka i noćenja turista u individualnom smještaju, odnosno tzv. „privatnom smještaju“ su podaci Lokalnih turističkih organizacija shodno Zakonu o turističkim organizacijama Službeni list Crne Gore”, br. 073/10 od 10.12.2010, 040/11 od 08.08.2011, 045/14 od 24.10.2014, 042/17 od 30.06.2017, 027/19 od 17.05.2019). Neregistrovani turisti nijesu predmet istraživanja.

Tabela 2. Dolasci i noćenja stranih turista u individualnom smještaju po zemlji pripadnosti, 2023. godina

Zemlja pripadnosti gostiju	Dolasci	Struktura, u %	Noćenja	Struktura, u %
Strani turisti	1 168 978	100,0	11 218 530	100,0
Evropa	1 115 398	95,4	10 757 030	95,9
Albanija	15 333	1,3	110 089	1,0
Austrija	9 081	0,8	61 423	0,5
Belgija	6 865	0,6	33 885	0,3
Bjelorusija	7 387	0,6	93 772	0,8
Bosna i Hercegovina	156 979	13,4	1 058 187	9,4
Bugarska	2 162	0,2	13 339	0,1
Češka	8 415	0,7	52 474	0,5
Danska	2 931	0,3	19 112	0,2
Estonija	2 690	0,2	24 235	0,2
Finska	3 488	0,3	19 490	0,2
Francuska	18 739	1,6	97 204	0,9
Grčka	1 051	0,1	5 104	0,0
Holandija	9 475	0,8	55 711	0,5
Hrvatska	10 879	0,9	86 335	0,8
Irska	2 354	0,2	15 726	0,1
Island	174	0,0	1 530	0,0
Italija	8 908	0,8	52 414	0,5
Kipar	208	0,0	2 421	0,0
Kosovo	86 832	7,4	454 264	4,0
Letonija	2 442	0,2	21 327	0,2
Litvanija	4 804	0,4	30 341	0,3
Luksemburg	921	0,1	6 393	0,1
Mađarska	20 481	1,8	118 551	1,1
Malta	126	0,0	1 581	0,0
Sjeverna Makedonija	19 646	1,7	149 888	1,3
Norveška	4 109	0,4	33 046	0,3
Njemačka	57 537	4,9	411 969	3,7
Poljska	40 727	3,5	262 150	2,3
Portugalija	998	0,1	4 825	0,0
Rumunija	9 707	0,8	59 172	0,5
Ruska Federacija	206 157	17,6	3 578 276	31,9
Slovačka	5 695	0,5	37 085	0,3
Slovenija	7 261	0,6	50 187	0,4
Srbija	257 524	22,0	2 562 631	22,8
Španija	3 804	0,3	16 218	0,1
Švajcarska uključujući Lihtenštajn	9 424	0,8	60 197	0,5
Švedska	8 621	0,7	75 796	0,7
Turska	39 734	3,4	319 879	2,9
Ukrajina	37 697	3,2	506 432	4,5
Ujedinjeno Kraljevstvo	21 864	1,9	166 907	1,5
Ostale evropske zemlje	2 168	0,2	27 464	0,2
Vanevropske zemlje	53 580	4,6	461 500	4,1
Južna Afrika	972	0,1	13 229	0,1
Ostale afričke zemlje	1 607	0,1	11 055	0,1
Kanada	4 420	0,4	48 893	0,4
SAD	11 919	1,0	115 319	1,0
Ostale zemlje Sjeverne Amerike	429	0,0	4 787	0,0
Argentina	502	0,0	5 333	0,0
Brazil	886	0,1	6 331	0,1
Čile	271	0,0	1 565	0,0
Ostale zemlje Južne i Srednje Amerike	1 157	0,1	11 867	0,1
Kina (uključujući Hong Kong)	2 629	0,2	9 691	0,1
Japan	303	0,0	2 260	0,0
Koreja, Republika (Južna Koreja)	321	0,0	1 991	0,0
Izrael	7 261	0,6	75 569	0,7
Indija	1 244	0,1	5 524	0,0
Azerbejdžan	1 534	0,1	16 783	0,1
Ujedinjeni Arapski Emirati	195	0,0	858	0,0
Ostale azijske zemlje	10 597	0,9	82 692	0,7
Australija	5 983	0,5	37 525	0,3
Novi Zeland	1 137	0,1	7 531	0,1
Ostale zemlje Okeanije	213	0,0	2 697	0,0

METODOLOŠKA OBJAŠNENJA

Metodologija obračuna individualnog smještaja od 2017. godine u proces prikupljanja i obrade podataka uključuje sljedeće izvore podataka: administrativne baze podataka (Lokalne turističke organizacije, Ministarstvo unutrašnjih poslova, Ministarstvo održivog razvoja i turizma, Nacionalna turistička organizacija, Sekretarijati lokalnih samouprava) i statističke izvore i evidencije. Novoformirani administrativni izvori podataka su rezultat novih zakonskih propisa, kao što je registar prijave boravišta (tzv. Baza podataka RB90) u nadležnosti MUP-a (regulisano Zakonom o strancima – "Službeni list Crne Gore", br. 056/14 od 24.12.2014, 028/15 od 03.06.2015, 016/16 od 08.03.2016. godine)

Cilj istraživanja o dolascima i noćenjima turista u individualnom/privatnom smještaju je da obezbijedi osnovne podatke o obimu prometa (dolasci i noćenja) domaćih i stranih turista.

Istraživanjem se prikupljaju podaci o:

- broju dolazaka i noćenja domaćih i stranih turista u individualnim/privatnim smještajnim objektima koji uključuju smještaj u kućama i sobama za iznajmljivanje, kao i turističkim apartmanima;
- strukturi dolazaka i noćenja stranih turista prema zemlji pripadnosti u individualnim/privatnim smještajnim objektima.

Istraživanjem su obuhvaćeni svi zvanični podaci ugostiteljskih objekata na teritoriji Crne Gore koji pružaju usluge smještaja u kućama i sobama za iznajmljivanje, kao i turističkim apartmanima

Turist je svaka osoba koja u mjestu van svoga prebivališta provede najmanje jednu noć u ugostiteljskom ili drugom objektu za smještaj turista radi odmora ili rekreacije, zdravlja, studija, sporta, religije, porodice, poslova, javnih misija ili skupova. U turiste se ne uključuju migranti, pogranični radnici, diplomate, članovi vojnih snaga na redovnim zadacima, izbjeglice itd.

Domaći turista je osoba sa prebivalištem u CG, koja privremeno boravi u nekom drugom mjestu izvan svog prebivališta i prenoći bar jednu noć u ugostiteljskom ili nekom drugom objektu za smještaj turista.

Strani turista je osoba sa prebivalištem izvan CG koja privremeno boravi u nekom mjestu u CG i prenoći bar jednu noć u ugostiteljskom ili nekom drugom objektu za smještaj.

Prilikom korišćenja podataka navesti:

„Izvor podataka: Uprava za statistiku - MONSTAT“

Više podataka, kao i detaljna metodološka objašnjenja možete naći u sekciji: [Turizam](#)