

SAOPŠTENJE 20/2022

Datum objave:
 24.2.2022.

Preliminarni podaci

Dolasci i noćenja turista, u individualnom smještaju⁽¹⁾

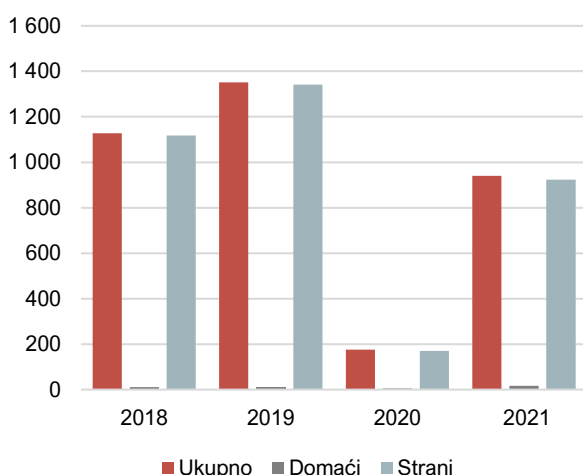
2021. godina

U Crnoj Gori u individualnom smještaju u 2021. godini ostvareno je 940 456 dolazaka turista, dok je broj ostvarenih noćenja 6 923 733. Od ukupnog broja noćenja 99,0% ostvarili su strani, a 1,0% noćenja ostvarili su domaći turisti.

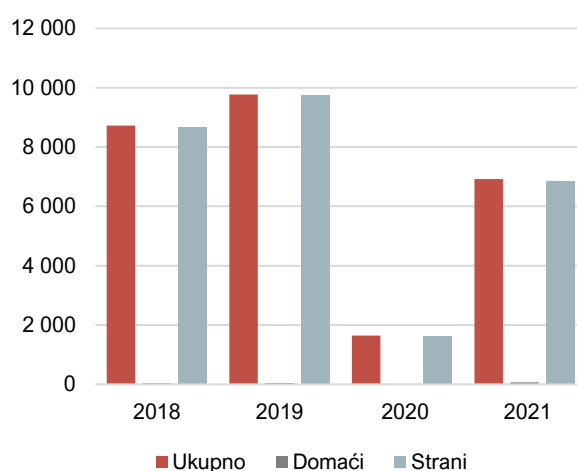
U strukturi noćenja stranih turista, u 2021. godini, najviše noćenja ostvarili su turisti iz Srbije (34,2%), Ruske Federacije (14,6%), Bosne i Hercegovine (14,5%), Ukrajine (8,2%), Kosova (4,8%), Njemačke (3,7%), Poljske (2,0%) i Severne Makedonije (1,8%). Turisti iz ostalih zemalja ostvarili su 16,2% noćenja.

U strukturi noćenja po vrstama turističkih mjesta u individualnom smještaju, u 2021. godini najviše noćenja ostvareno je u primorskim mjestima (97,3%), planinskim mjestima (1,6%), ostalim turističkim mjestima (1,0%) i glavnom gradu (0,2%)

Grafik 1. Dolasci turista, u hilj



Grafik 2. Noćenja turista, u hilj.

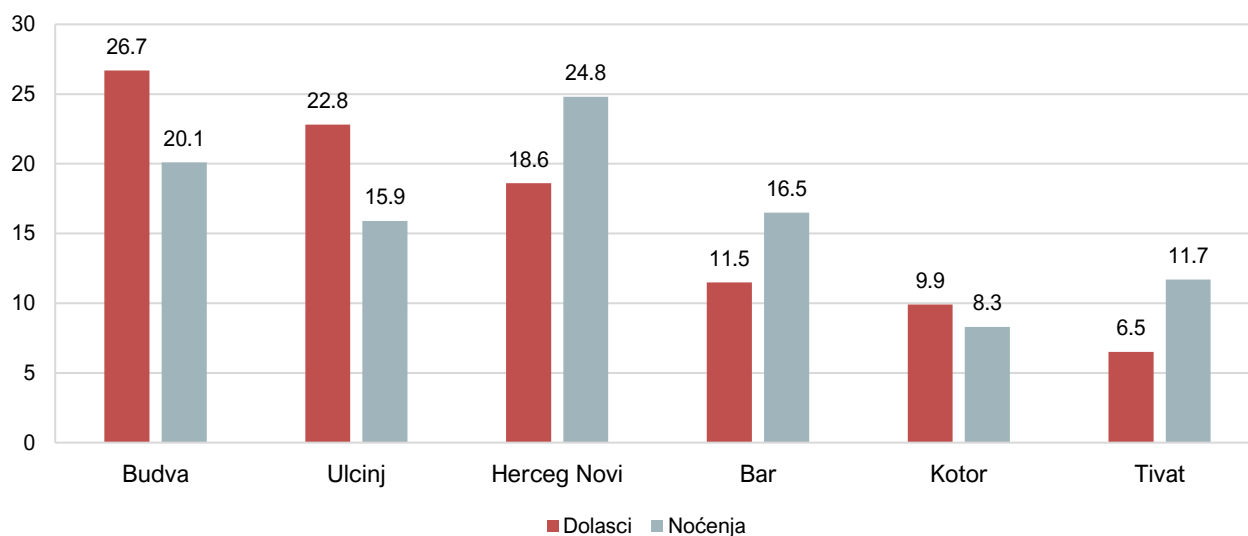


¹ Individualni, tzv. "privatni smještaj" uključuje smještaj u kućama i sobama za iznajmljivanje, kao i u turističkim apartmanima. Individualni smještaj ne uključuje kolektivne smještajne objekte (hoteli, pansioni, moteli, turistička naselja, odmarališta, hosteli, kampovi i sl).

Tabela 2. Dolasci i noćenja turista u individualnom smještaju po opštinama, 2021. godina²

	Dolasci turista				Noćenja turista			
	strani	domaći	ukupno	struktura	strani	domaći	ukupno	struktura
	(1)	(2)	(3)=(1)+(2)	(3) u %	(1)	(2)	(3)=(1)+(2)	(3) u %
Ukupno	923 750	16 706	940 456	100,0	6 851 093	72 640	6 923 733	100,0
Andrijevića	114	-	114	0,0	1 622	-	1 622	0,0
Bar	106 624	1 421	108 045	11,5	1 132 858	8 073	1 140 931	16,5
Berane	168	105	273	0,0	168	105	273	0,0
Bijelo Polje	786	-	786	0,1	8 975	-	8 975	0,1
Budva	250 045	1 431	251 476	26,7	1 387 245	5 535	1 392 780	20,1
Cetinje	950	-	950	0,1	15 308	-	15 308	0,2
Danilovgrad	1 075	21	1 096	0,1	22 202	462	22 664	0,3
Gusinje	499	15	514	0,1	2 141	55	2 196	0,0
Herceg Novi	173 898	1 479	175 377	18,6	1 710 132	8 838	1 718 970	24,8
Kolašin	1 968	1 782	3 750	0,4	4 808	4 776	9 584	0,1
Kotor	91 795	1 405	93 200	9,9	566 817	4 696	571 513	8,3
Mojkovac	958	-	958	0,1	2 284	-	2 284	0,0
Nikšić	1 536	256	1 792	0,2	4 242	703	4 945	0,1
Petnjica	66	-	66	0,0	80	-	80	0,0
Plav	595	11	606	0,1	8 909	97	9 006	0,1
Prijevlja	1 652	1 021	2 673	0,3	7 332	6 971	14 303	0,2
Plužine	-	62	62	0,0	-	1 500	1 500	0,0
Podgorica	3 768	218	3 986	0,4	13 160	290	13 450	0,2
Rožaje	628	17	645	0,1	8 084	19	8 103	0,1
Šavnik	252	2	254	0,0	2 715	47	2 762	0,0
Tivat	60 548	245	60 793	6,5	806 670	1 659	808 329	11,7
Ulcinj	210 124	4 066	214 190	22,8	1 081 846	19 242	1 101 088	15,9
Žabljak	15 701	3 149	18 850	2,0	63 495	9 572	73 067	1,1

Grafik 2. Struktura dolazaka i noćenja turista u individualnom smještaju u najposjećenijim opštinama, 2021. godina



² Primarni izvor podataka za obračun dolazaka i noćenja turista u individualnom smještaju, odnosno tzv. „privatnom smještaju“ su podaci Lokalnih turističkih organizacija shodno Zakonu o turističkim organizacijama (Službeni list Crne Gore", br. 073/10 od 10.12.2010, 040/11 od 08.08.2011, 045/14 od 24.10.2014, 042/17 od 30.06.2017, 027/19 od 17.05.2019). Neregistrovani turisti nijesu predmet istraživanja.

Tabela 3. Dolasci i noćenja stranih turista u individualnom smještaju po zemlji pripadnosti, 2021. godina

Zemlja pripadnosti gostiju	Dolasci	Struktura, u %	Noćenja	Struktura, u %
Strani turisti	923 750	100,0	6 851 093	100,0
Evropa	899 438	97,4	6 658 705	97,2
Albanija	17 406	1,9	99 198	1,4
Austrija	7 051	0,8	43 667	0,6
Belgija	4 812	0,5	25 919	0,4
Bjelorusija	3 408	0,4	34 785	0,5
Bosna i Hercegovina	165 977	18,0	990 701	14,5
Bugarska	1 127	0,1	7 487	0,1
Češka	3 924	0,4	25 929	0,4
Danska	1 218	0,1	9 505	0,1
Estonija	1 680	0,2	11 529	0,2
Finska	584	0,1	3 874	0,1
Francuska	12 894	1,4	62 316	0,9
Grčka	457	0,0	3 153	0,0
Holandija	4 569	0,5	28 202	0,4
Hrvatska	8 254	0,9	61 941	0,9
Irska	636	0,1	6 892	0,1
Island	106	0,0	1 435	0,0
Italija	3 176	0,3	22 753	0,3
Kipar	105	0,0	1 136	0,0
Kosovo	68 511	7,4	330 077	4,8
Letonija	1 347	0,1	10 687	0,2
Litvanija	1 906	0,2	12 251	0,2
Luksemburg	1 055	0,1	7 110	0,1
Mađarska	14 255	1,5	77 745	1,1
Malta	57	0,0	482	0,0
Sjeverna Makedonija	19 486	2,1	125 588	1,8
Norveška	1 232	0,1	10 285	0,2
Njemačka	41 176	4,5	256 296	3,7
Poljska	23 365	2,5	133 670	2,0
Portugalija	357	0,0	2 228	0,0
Rumunija	7 449	0,8	39 875	0,6
Ruska Federacija	76 476	8,3	1 001 220	14,6
Slovačka	1 557	0,2	10 791	0,2
Slovenija	4 815	0,5	33 102	0,5
Srbija	283 650	30,7	2 342 975	34,2
Španija	1 649	0,2	7 879	0,1
Švajcarska uključujući Lihtenštajn	8 895	1,0	46 494	0,7
Švedska	5 026	0,5	40 638	0,6
Turska	10 444	1,1	70 468	1,0
Ukrajina	78 379	8,5	558 498	8,2
Ujedinjeno Kraljevstvo	6 354	0,7	72 122	1,1
Ostale evropske zemlje	4 613	0,5	27 802	0,4
Vanevropske zemlje	24 312	2,6	192 388	2,8
Južna Afrika	742	0,1	11 911	0,2
Ostale afričke zemlje	564	0,1	4 973	0,1
Kanada	1 819	0,2	17 982	0,3
SAD	7 222	0,8	58 821	0,9
Ostale zemlje Sjeverne Amerike	132	0,0	1 256	0,0
Argentina	216	0,0	1 919	0,0
Brazil	485	0,1	3 044	0,0
Čile	126	0,0	889	0,0
Ostale zemlje Južne i Srednje Amerike	587	0,1	6 357	0,1
Kina (uključujući Hong Kong)	449	0,0	2 732	0,0
Japan	78	0,0	731	0,0
Koreja, Republika (Južna Koreja)	69	0,0	214	0,0
Izrael	3 128	0,3	15 708	0,2
Indija	641	0,1	2 966	0,0
Azerbejdžan	471	0,1	3 543	0,1
Ujedinjeni Arapski Emirati	72	0,0	145	0,0
Ostale azijske zemlje	6 193	0,7	45 112	0,7
Australija	641	0,1	6 722	0,1
Novi Zeland	294	0,0	3 932	0,1
Ostale zemlje Okeanije	383	0,0	3 431	0,1

METODOLOŠKA OBJAŠNENJA

Metodologija obračuna individualnog smještaja od 2017. godine u proces prikupljanja i obrade podataka uključuje sljedeće izvore podataka: administrativne baze podataka (Lokalne turističke organizacije, Ministarstvo unutrašnjih poslova, Ministarstvo održivog razvoja i turizma, Nacionalna turistička organizacija, Sekretarijati lokalnih samouprava) i statističke izvore i evidencije. Novoformirani administrativni izvori podataka su rezultat novih zakonskih propisa, kao što je registar prijave boravišta (tzv. Baza podataka RB90) u nadležnosti MUP-a (regulisano Zakonom o strancima – "Službeni list Crne Gore", br. 056/14 od 24.12.2014, 028/15 od 03.06.2015, 016/16 od 08.03.2016. godine)

Cilj istraživanja o dolascima i noćenjima turista u individualnom/privatnom smještaju je da obezbijedi osnovne podatke o obimu prometa (dolasci i noćenja) domaćih i stranih turista.

Istraživanjem se prikupljaju podaci o:

- broju dolazaka i noćenja domaćih i stranih turista u individualnim/privatnim smještajnim objektima koji uključuju smještaj u kućama i sobama za iznajmljivanje, kao i turističkim apartmanima;
- strukturi dolazaka i noćenja stranih turista prema zemlji pripadnosti u individualnim/privatnim smještajnim objektima.

Istraživanjem su obuhvaćeni svi zvanični podaci ugostiteljskih objekata na teritoriji Crne Gore koji pružaju usluge smještaja u kućama i sobama za iznajmljivanje, kao i turističkim apartmanima.

Turist je svaka osoba koja u mjestu van svoga prebivališta provede najmanje jednu noć u ugostiteljskom ili drugom objektu za smještaj turista radi odmora ili rekreacije, zdravlja, studija, sporta, religije, porodice, poslova, javnih misija ili skupova. U turiste se ne uključuju migranti, pogranični radnici, diplomate, članovi vojnih snaga na redovnim zadacima, izbjeglice itd.

Domaći turista je osoba sa prebivalištem u CG, koja privremeno boravi u nekom drugom mjestu izvan svog prebivališta i prenoći bar jednu noć u ugostiteljskom ili nekom drugom objektu za smještaj turista.

Strani turista je osoba sa prebivalištem izvan CG koja privremeno boravi u nekom mjestu u CG i prenoći bar jednu noć u ugostiteljskom ili nekom drugom objektu za smještaj.

Prilikom korišćenja podataka navesti:

„Izvor podataka: Uprava za statistiku - MONSTAT“

Više podataka, kao i detaljna metodološka objašnjenja možete naći u sekciji: [Turizam](#)

Pripremili: Ivana CIMBALJEVIĆ i Željko ŽIVKOVIĆ

Odsjek: Odsjek poslovnih statistika, statistike stranih filijala i strukturalne biznis statistike
contact@monstat.org

mediji@monstat.org 

@monstat_me 

MONSTAT - Uprava za statistiku Crne Gore 