

SAOPŠTENJE 120/2024

Datum objave: 29.08.2024.

Preliminarni podaci

Dolasci i noćenja turista u kolektivnom smještaju

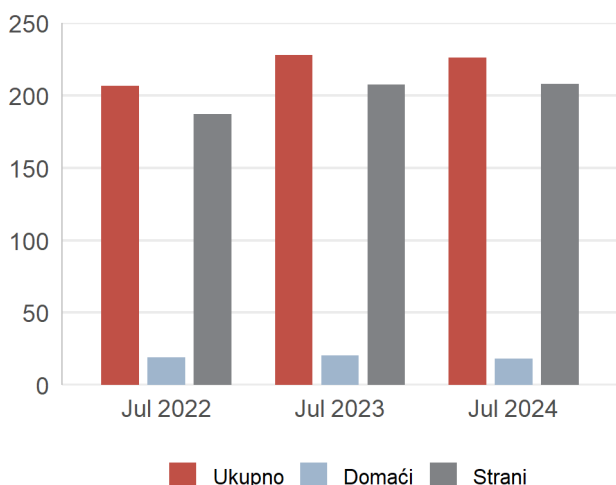
Jul 2024.

U Crnoj Gori u julu 2024. u kolektivnom smještaju¹ (hoteli, odmarališta, pansioni, moteli, turistička naselja, hosteli i dr.), ostvareno je 226 106 dolazaka i 1 036 292 noćenja turista.

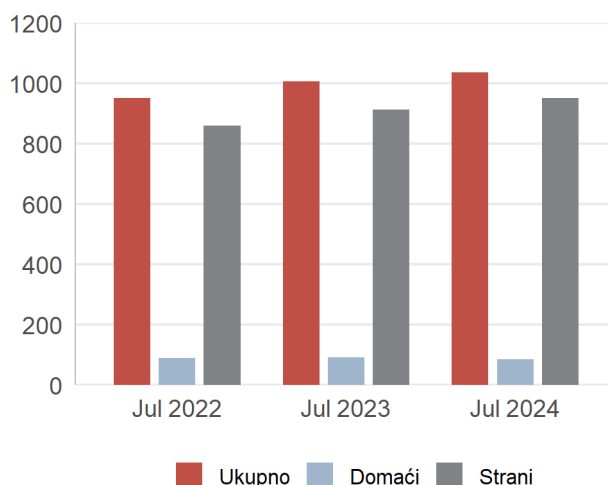
Od ukupnog broja noćenja u kolektivnom smještaju 91,7% ostvarili su strani, a 8,3% noćenja ostvarili su domaći turisti.

U strukturi noćenja po vrstama turističkih mjesta u julu 2024. najviše noćenja ostvareno je u primorskim mjestima (92,9%), glavnom gradu (3,8%), planinskim mjestima (1,9%) i ostalim mjestima (1,4%).

Grafik 1. Dolasci turista, u hilj.



Grafik 2. Noćenja turista, u hilj.



¹ Kolektivni smještajni objekti uključuju hotele, pansione, motele, turistička naselja, odmarališta, hostele, kampove i sl. Kolektivni smještaj ne uključuje individualni, tzv. "privatni smještaj" (smještaj u kućama i sobama za iznajmljivanje, kao i u turističkim apartmanima).

Napomena: podaci individualnog, tzv. "privatnog smještaja" (smještaj u kućama i sobama za iznajmljivanje, kao i u turističkim apartmanima) biće obrađeni i publikovane se na godišnjem nivou od 2018. godine shodno Godišnjem planu zvanične statistike.

Tabela 1. Dolasci i noćenja turista u kolektivnom smještaju po opštinama², jul 2024.

	Dolasci turista				Noćenja turista			
	strani	domaći	ukupno	struktura	strani	domaći	ukupno	struktura
	(1)	(2)	(3)=(1)+(2)	(3) u %	(1)	(2)	(3)=(1)+(2)	(3) u %
UKUPNO	207 686	18 420	226 106	100,0	950 072	86 220	1 036 292	100,0
Andrijevisa	-	-	-	-	-	-	-	-
Bar	22 089	1 997	24 086	10,7	127 505	8 994	136 499	13,2
Berane	346	333	679	0,3	571	518	1 089	0,1
Bijelo Polje	344	160	504	0,2	547	460	1 007	0,1
Budva	79 229	5 375	84 604	37,4	430 444	27 121	457 565	44,2
Cetinje	651	501	1 152	0,5	1 510	2 590	4 100	0,4
Danilovgrad	171	1	172	0,1	310	1	311	0,0
Gusinje	-	-	-	-	-	-	-	-
Herceg Novi	24 514	2 251	26 765	11,8	143 188	19 347	162 535	15,7
Kolašin	2 997	1 034	4 031	1,8	6 030	3 015	9 045	0,9
Kotor	18 001	820	18 821	8,3	54 034	2 955	56 989	5,5
Mojkovac	526	103	629	0,3	807	220	1 027	0,1
Nikšić	1 513	556	2 069	0,9	3 718	1 204	4 922	0,5
Petnjica	-	-	-	-	-	-	-	-
Plav	-	-	-	-	-	-	-	-
Pljevlja	536	282	818	0,4	679	482	1 161	0,1
Plužine	-	-	-	-	-	-	-	-
Podgorica	20 743	1 239	21 982	9,7	36 425	2 940	39 365	3,8
Rožaje	86	32	118	0,1	237	52	289	0,0
Šavnik	-	-	-	-	-	-	-	-
Tivat	11 153	659	11 812	5,2	40 965	3 467	44 432	4,3
Tuzi	-	-	-	-	-	-	-	-
Ulcinj	18 889	2 313	21 202	9,4	93 674	10 644	104 318	10,1
Žabljak	3 368	604	3 972	1,8	6 607	1 926	8 533	0,8
Zeta	-	-	-	-	-	-	-	-

Tabela 2. Dolasci i noćenja turista u kolektivnom smještaju po vrsti mjesta³, jul 2024.

	Dolasci turista				Noćenja turista			
	strani	domaći	ukupno	struktura	strani	domaći	ukupno	struktura
	(1)	(2)	(3)=(1)+(2)	(3) u %	(1)	(2)	(3)=(1)+(2)	(3) u %
Ukupno	207 686	18 420	226 106	100,0	950 072	86 220	1 036 292	100,0
Glavni grad	20 743	1 239	21 982	9,7	36 425	2 940	39 365	3,8
Primorska mjesta	173 875	13 415	187 290	82,8	889 810	72 528	962 338	92,9
Planinska mjesta	7 742	1 803	9 545	4,2	14 390	5 245	19 635	1,9
Ostala mjesta	5 326	1 963	7 289	3,2	9 447	5 507	14 954	1,4

² Zbog malog broja izvještajnih jedinica podaci za opštine Andrijevisa, Gusinje, Petnjica, Plav, Plužine, Šavnik, Tuzi i Zeta nijesu prikazani zbog indirektno prepoznatljivosti izvještajnih jedinica. Povjerljivost podataka definisana je članom 54 Zakona o zvaničnoj statistici i sistemu zvanične statistike ("Službeni list Crne Gore" br. 018/12 od 30.03.2012, 047/19 od 12.08.2019). Podaci za navedene opštine se neće objavljivati do dobijanja pismene saglasnosti izvještajnih jedinica kako je definisano članom 61 navedenog Zakona.

³ **Glavni grad:** Podgorica.

Primorska mjesta: Bar, Budva, Kotor, Tivat, Ulcinj i Herceg Novi.

Planinska mjesta: Andrijevisa, Gusinje, Kolašin, Plav, Plužine, Rožaje, Šavnik i Žabljak.

Ostala mjesta: Berane, Bijelo Polje, Cetinje, Mojkovac, Nikšić, Petnjica, Pljevlja, Danilovgrad, Tuzi i Zeta.

Tabela 3. Dolasci i noćenja stranih turista po zemlji pripadnosti u kolektivnom smještaju, jul 2024.

Zemlja pripadnosti gostiju	Dolasci	Struktura, u %	Noćenja	Struktura, u %
Strani turisti	207 686	100,0	950 072	100,0
Evropa	170 609	82,1	840 531	88,5
Albanija	2 091	1,0	5 712	0,6
Austrija	2 307	1,1	8 135	0,9
Belgija	3 186	1,5	10 869	1,1
Bjelorusija	342	0,2	1 877	0,2
Bosna i Hercegovina	14 043	6,8	75 843	8,0
Bugarska	605	0,3	2 534	0,3
Češka	4 065	2,0	23 620	2,5
Danska	1 714	0,8	7 318	0,8
Estonija	1 320	0,6	8 023	0,8
Finska	871	0,4	3 096	0,3
Francuska	7 963	3,8	37 353	3,9
Grčka	703	0,3	1 498	0,2
Holandija	2 585	1,2	7 162	0,8
Hrvatska	2 393	1,2	7 845	0,8
Irska	632	0,3	2 291	0,2
Island	39	0,0	115	0,0
Italija	2 403	1,2	6 554	0,7
Kipar	199	0,1	633	0,1
Kosovo	4 966	2,4	21 208	2,2
Letonija	533	0,3	2 751	0,3
Litvanija	2 520	1,2	15 793	1,7
Luksemburg	367	0,2	1 265	0,1
Mađarska	3 222	1,6	17 291	1,8
Malta	106	0,1	245	0,0
Sjeverna Makedonija	1 610	0,8	6 004	0,6
Norveška	1 995	1,0	9 851	1,0
Njemačka	7 757	3,7	31 926	3,4
Poljska	8 290	4,0	44 151	4,6
Portugalija	646	0,3	1 442	0,2
Rumunija	2 002	1,0	7 855	0,8
Ruska Federacija	6 048	2,9	30 864	3,2
Slovačka	1 933	0,9	12 278	1,3
Slovenija	1 860	0,9	8 600	0,9
Srbija	40 669	19,6	251 296	26,5
Španija	1 384	0,7	3 147	0,3
Švajcarska uključujući Lihtenštajn	4 337	2,1	16 822	1,8
Švedska	3 281	1,6	14 100	1,5
Turska	11 134	5,4	29 658	3,1
Ukrajina	6 121	2,9	42 044	4,4
Ujedinjeno Kraljevstvo	11 092	5,3	53 609	5,6
Ostale evropske zemlje	1 275	0,6	7 853	0,8
Vanevropske zemlje	37 077	17,9	109 541	11,5
Južna Afrika	199	0,1	469	0,0
Ostale afričke zemlje	1 041	0,5	3 804	0,4
Kanada	1 144	0,6	3 344	0,4
SAD	6 771	3,3	19 765	2,1
Ostale zemlje Sjeverne Amerike	294	0,1	718	0,1
Argentina	57	0,0	168	0,0
Brazil	477	0,2	1 234	0,1
Čile	22	0,0	50	0,0
Ostale zemlje Južne i Srednje Amerike	610	0,3	1 596	0,2
Kina (uključujući Hong Kong)	5 784	2,8	7 308	0,8
Japan	181	0,1	335	0,0
Koreja, Republika	187	0,1	216	0,0
Izrael	10 375	5,0	30 725	3,2
Indija	722	0,3	1 492	0,2
Azerbejdžan	1 537	0,7	8 758	0,9
Ujedinjeni Arapski Emirati	352	0,2	1 726	0,2
Ostale azijske zemlje	5 143	2,5	22 116	2,3
Australija	1 698	0,8	4 874	0,5
Novi Zeland	202	0,1	449	0,0
Ostale zemlje Okeanije	281	0,1	394	0,0

METODOLOŠKA OBJAŠNENJA

Podaci o turističkom prometu u kolektivnom smještaju (broj dolazaka i noćenja turista) prikupljaju se redovnim Mjesečnim izvještajem o dolascima i noćenjima turista u smještajnim objektima kolektivnog smještaja (obrazac TU-11). Izvještaji se sastavljaju na osnovu evidencija u knjigama gostiju koje vode recepcijske službe kolektivnih ugostiteljskih smještajnih objekata (sve vrste hotela, odmarališta, pansioni, moteli, turistička naselja, hosteli itd.). Kolektivni smještaj ne uključuje individualni, tzv. "privatni smještaj" (smještaj u kućama i sobama za iznajmljivanje, kao i u turističkim apartmanima). Turist je svaka osoba koja u mjestu van svoga prebivališta provede najmanje jednu noć u ugostiteljskom ili drugom objektu za smještaj turista radi odmora ili rekreacije, zdravlja, studija, sporta, religije, porodice, poslova, javnih misija ili skupova. Turistima se ne smatraju osobe koje u mjestu posjete borave duže od 12 uzastopnih mjeseci, osobe koje obavljaju neku aktivnost finansiranu iz mjesta posjete, osobe koje redovno dnevno ili nedjeljno putuju u mjesto gdje obavljaju posao ili studiraju, migranti, pogranični radnici, diplomatski i konzularni predstavnici, izbjeglice, raseljena lica, osobe u tranzitu koje formalno ne ulaze u zemlju, stalni stanovnici koji putuju u drugo mjesto s namjerom da se tamo stalno nastane, osobe koje su na privremenom radu u Crnoj Gori i primaju platu za svoj rad.

Domaći turista je osoba sa prebivalištem u CG, koja privremeno boravi u nekom drugom mjestu izvan svog prebivališta i prenoći bar jednu noć u ugostiteljskom ili nekom drugom objektu za smještaj turista.

Strani turista je osoba sa prebivalištem izvan CG koja privremeno boravi u nekom mjestu u CG i prenoći bar jednu noć u ugostiteljskom ili nekom drugom objektu za smještaj.


Posljednji objavljeni podatak se smatra preliminarnim i postaje konačan, u definisanom roku, predviđenim Kalendarom objavljivanja statističkih podataka.

Prilikom korišćenja podataka navesti:
„Izvor podataka: Uprava za statistiku - MONSTAT“

Više podataka, kao i detaljna metodološka objašnjenja možete naći u sekciji: [Turizam](#)

Pripremili: Željko ŽIVKOVIĆ

Odsjek: Odsjek poslovnih statistika, statistike stranih filijala i strukturalne biznis statistike
contact@monstat.org

Kontakt za medije:
mediji@monstat.org 

@monstat_me 

MONSTAT - Uprava za statistiku Crne Gore 