

SAOPŠTENJE 134-2/2022

Datum objave: 30.11.2022

Dolasci i noćenja turista u kolektivnom smještaju

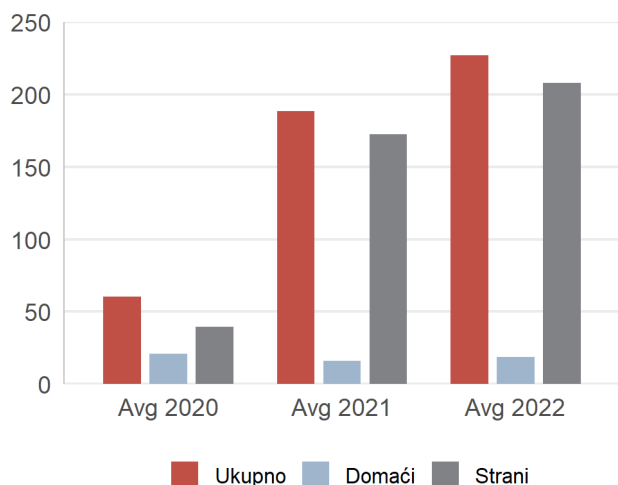
Avgust 2022.

U Crnoj Gori u avgustu 2022. u kolektivnom smještaju¹ (hoteli, odmarališta, pansioni, moteli, turistička naselja, hosteli i dr.), ostvareno je 226 577 dolazaka i 1 043 762 noćenja turista.

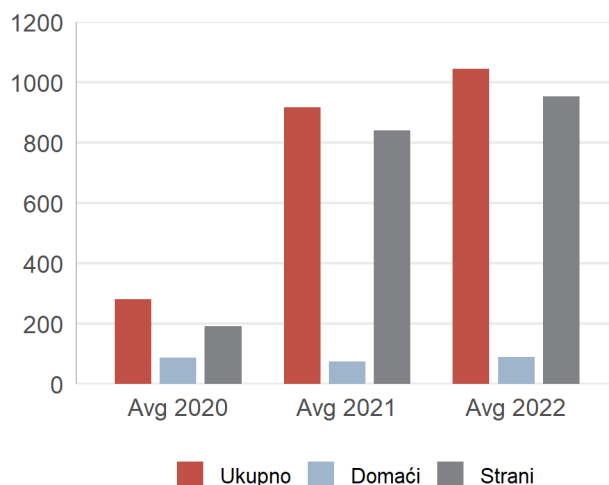
Od ukupnog broja noćenja u kolektivnom smještaju 91,3% ostvarili su strani, a 8,7% noćenja ostvarili su domaći turisti.

U strukturi noćenja po vrstama turističkih mjesta u avgustu 2022. najviše noćenja ostvareno je u primorskim mjestima (91,7%), glavnom gradu (5,0%), planinskim mjestima (1,9%) i ostalim mjestima (1,3%).

Grafik 1. Dolasci turista, u hilj.



Grafik 2. Noćenja turista, u hilj.



¹ Kolektivni smještajni objekti uključuju hotele, pansione, motele, turistička naselja, odmarališta, hostele, kampove i sl. Kolektivni smještaj ne uključuje individualni, tzv. "privatni smještaj" (smještaj u kućama i sobama za iznajmljivanje, kao i u turističkim apartmanima).

Napomena: podaci individualnog, tzv. "privatnog smještaja" (smještaj u kućama i sobama za iznajmljivanje, kao i u turističkim apartmanima) biće obrađeni i publikovane se na godišnjem nivou od 2018. godine shodno Godišnjem planu zvanične statistike.

Tabela 1. Dolasci i noćenja turista u kolektivnom smještaju po opštinama², avgust 2022.

	Dolasci turista				Noćenja turista			
	strani	domaći	ukupno	struktura	strani	domaći	ukupno	struktura
	(1)	(2)	(3)=(1)+(2)	(3) u %	(1)	(2)	(3)=(1)+(2)	(3) u %
UKUPNO	207 659	18 918	226 577	100,0	952 748	91 014	1 043 762	100,0
Andrijevisa	-	-	-	-	-	-	-	-
Bar	21 808	1 669	23 477	10,4	125 423	7 504	132 927	12,7
Berane	418	311	729	0,3	650	676	1 326	0,1
Bijelo Polje	578	176	754	0,3	1 035	305	1 340	0,1
Budva	80 728	5 889	86 617	38,2	428 027	27 481	455 508	43,6
Cetinje	864	573	1 437	0,6	1 392	2 618	4 010	0,4
Danilovgrad	494	73	567	0,3	947	116	1 063	0,1
Gusinje	-	-	-	-	-	-	-	-
Herceg Novi	26 098	2 729	28 827	12,7	144 961	23 417	168 378	16,1
Kolašin	2 410	1 280	3 690	1,6	5 099	3 718	8 817	0,8
Kotor	14 780	555	15 335	6,8	45 825	2 338	48 163	4,6
Mojkovac	645	52	697	0,3	1 242	102	1 344	0,1
Nikšić	1 391	259	1 650	0,7	1 923	748	2 671	0,3
Petnjica	-	-	-	-	-	-	-	-
Plav	-	-	-	-	-	-	-	-
Pljevlja	256	236	492	0,2	464	912	1 376	0,1
Plužine	-	-	-	-	-	-	-	-
Podgorica	21 592	1 751	23 343	10,3	47 194	4 861	52 055	5,0
Rožaje	16	14	30	0,0	72	101	173	0,0
Šavnik	-	-	-	-	-	-	-	-
Tivat	9 908	475	10 383	4,6	38 672	2 666	41 338	4,0
Tuzi	-	-	-	-	-	-	-	-
Ulcinj	20 783	1 915	22 698	10,0	101 203	10 080	111 283	10,7
Žabljak	3 170	858	4 028	1,8	6 013	3 162	9 175	0,9

Tabela 2. Dolasci i noćenja turista u kolektivnom smještaju po vrsti mjesta³, avgust 2022.

	Dolasci turista				Noćenja turista			
	strani	domaći	ukupno	struktura	strani	domaći	ukupno	struktura
	(1)	(2)	(3)=(1)+(2)	(3) u %	(1)	(2)	(3)=(1)+(2)	(3) u %
Ukupno	207 659	18 918	226 577	100,0	952 748	91 014	1 043 762	100,0
Glavni grad	21 592	1 751	23 343	10,3	47 194	4 861	52 055	5,0
Primorska mjesta	174 105	13 232	187 337	82,7	884 111	73 486	957 597	91,7
Planinska mjesta	6 656	2 255	8 911	3,9	13 130	7 190	20 320	1,9
Ostala mjesta	5 306	1 680	6 986	3,1	8 313	5 477	13 790	1,3

² Zbog malog broja izvještajnih jedinica podaci za opštine Andrijevisa, Gusinje, Petnjica, Plav, Plužine, Šavnik i Tuzi nijesu prikazani zbog indirektno prepoznatljivosti izvještajnih jedinica. Povjerljivost podataka definisana je članom 54 Zakona o zvaničnoj statistici i sistemu zvanične statistike ("Službeni list Crne Gore" br. 018/12 od 30.03.2012, 047/19 od 12.08.2019). Podaci za navedene opštine se neće objavljivati do dobijanja pismene saglasnosti izvještajnih jedinica kako je definisano članom 61 navedenog Zakona.

³ **Glavni grad:** Podgorica.

Primorska mjesta: Bar, Budva, Kotor, Tivat, Ulcinj i Herceg Novi.

Planinska mjesta: Andrijevisa, Gusinje, Kolašin, Plav, Plužine, Rožaje, Šavnik i Žabljak.

Ostala mjesta: Berane, Bijelo Polje, Cetinje, Mojkovac, Nikšić, Petnjica, Pljevlja, Danilovgrad i Tuzi.

Tabela 3. Dolasci i noćenja stranih turista po zemlji pripadnosti u kolektivnom smještaju, avgust 2022.

Zemlja pripadnosti gostiju	Dolasci	Struktura, u %	Noćenja	Struktura, u %
Strani turisti	207 659	100,0	952 748	100,0
Evropa	177 973	85,7	855 598	89,8
Albanija	4 055	2,0	13 975	1,5
Austrija	3 219	1,6	13 058	1,4
Belgija	2 638	1,3	9 319	1,0
Bjelorusija	296	0,1	1 813	0,2
Bosna i Hercegovina	16 948	8,2	89 834	9,4
Bugarska	1 071	0,5	4 393	0,5
Češka	1 871	0,9	8 973	0,9
Danska	692	0,3	2 559	0,3
Estonija	979	0,5	6 016	0,6
Finska	507	0,2	1 790	0,2
Francuska	13 576	6,5	59 031	6,2
Grčka	1 037	0,5	1 879	0,2
Holandija	3 265	1,6	9 461	1,0
Hrvatska	4 072	2,0	14 405	1,5
Irska	816	0,4	3 235	0,3
Island	166	0,1	858	0,1
Italija	4 882	2,4	15 867	1,7
Kipar	177	0,1	494	0,1
Kosovo	7 989	3,8	29 685	3,1
Letonija	318	0,2	1 825	0,2
Litvanija	1 217	0,6	7 605	0,8
Luksemburg	705	0,3	2 998	0,3
Mađarska	3 415	1,6	17 408	1,8
Malta	60	0,0	127	0,0
Sjeverna Makedonija	2 325	1,1	10 205	1,1
Norveška	940	0,5	6 387	0,7
Njemačka	12 405	6,0	56 263	5,9
Poljska	6 419	3,1	33 392	3,5
Portugalija	561	0,3	1 608	0,2
Rumunija	3 271	1,6	13 115	1,4
Ruska Federacija	4 032	1,9	18 795	2,0
Slovačka	1 251	0,6	6 619	0,7
Slovenija	3 129	1,5	15 091	1,6
Srbija	45 324	21,8	272 216	28,6
Španija	2 245	1,1	5 612	0,6
Švajcarska uključujući Lihtenštajn	3 177	1,5	12 639	1,3
Švedska	1 510	0,7	6 540	0,7
Turska	3 515	1,7	9 111	1,0
Ukrajina	3 863	1,9	21 168	2,2
Ujedinjeno Kraljevstvo	8 889	4,3	43 753	4,6
Ostale evropske zemlje	1 146	0,6	6 476	0,7
Vanevropske zemlje	29 686	14,3	97 150	10,2
Južna Afrika	1 503	0,7	3 688	0,4
Ostale afričke zemlje	715	0,3	2 308	0,2
Kanada	1 128	0,5	3 376	0,4
SAD	5 310	2,6	14 337	1,5
Ostale zemlje Sjeverne Amerike	64	0,0	112	0,0
Argentina	62	0,0	135	0,0
Brazil	239	0,1	552	0,1
Čile	35	0,0	68	0,0
Ostale zemlje Južne i Srednje Amerike	362	0,2	1 134	0,1
Kina (uključujući Hong Kong)	682	0,3	1 930	0,2
Japan	102	0,0	265	0,0
Koreja, Republika	90	0,0	180	0,0
Izrael	9 645	4,6	30 123	3,2
Indija	397	0,2	851	0,1
Azerbejdžan	833	0,4	4 366	0,5
Ujedinjeni Arapski Emirati	781	0,4	2 275	0,2
Ostale azijske zemlje	6 079	2,9	26 484	2,8
Australija	979	0,5	2 792	0,3
Novi Zeland	197	0,1	447	0,0
Ostale zemlje Okeanije	483	0,2	1 727	0,2

METODOLOŠKA OBJAŠNENJA

Podaci o turističkom prometu u kolektivnom smještaju (broj dolazaka i noćenja turista) prikupljaju se redovnim Mjesečnim izvještajem o dolascima i noćenjima turista u smještajnim objektima kolektivnog smještaja (obrazac TU-11). Izvještaji se sastavljaju na osnovu evidencija u knjigama gostiju koje vode recepcijske službe kolektivnih ugostiteljskih smještajnih objekata (sve vrste hotela, odmarališta, pansioni, moteli, turistička naselja, hosteli itd.). Kolektivni smještaj ne uključuje individualni, tzv. "privatni smještaj" (smještaj u kućama i sobama za iznajmljivanje, kao i u turističkim apartmanima). Turist je svaka osoba koja u mjestu van svoga prebivališta provede najmanje jednu noć u ugostiteljskom ili drugom objektu za smještaj turista radi odmora ili rekreacije, zdravlja, studija, sporta, religije, porodice, poslova, javnih misija ili skupova. Turistima se ne smatraju osobe koje u mjestu posjete borave duže od 12 uzastopnih mjeseci, osobe koje obavljaju neku aktivnost finansiranu iz mjesta posjete, osobe koje redovno dnevno ili nedjeljno putuju u mjesto gdje obavljaju posao ili studiraju, migranti, pogranični radnici, diplomatski i konzularni predstavnici, izbjeglice, raseljena lica, osobe u tranzitu koje formalno ne ulaze u zemlju, stalni stanovnici koji putuju u drugo mjesto s namjerom da se tamo stalno nastane, osobe koje su na privremenom radu u Crnoj Gori i primaju platu za svoj rad.

Domaći turista je osoba sa prebivalištem u CG, koja privremeno boravi u nekom drugom mjestu izvan svog prebivališta i prenoći bar jednu noć u ugostiteljskom ili nekom drugom objektu za smještaj turista.

Strani turista je osoba sa prebivalištem izvan CG koja privremeno boravi u nekom mjestu u CG i prenoći bar jednu noć u ugostiteljskom ili nekom drugom objektu za smještaj.


Posljednji objavljeni podatak se smatra preliminarnim i postaje konačan, u definisanom roku, predviđenim Kalendarom objavljivanja statističkih podataka.

Prilikom korišćenja podataka navesti:
„Izvor podataka: Uprava za statistiku - MONSTAT“

Više podataka, kao i detaljna metodološka objašnjenja možete naći u sekciji: [Turizam](#)

Pripremili: Ivana CIMBALJEVIĆ i Željko ŽIVKOVIĆ

Odsjek: Odsjek poslovnih statistika, statistike stranih filijala i strukturalne biznis statistike
contact@monstat.org

Kontakt za medije:
mediji@monstat.org 

@monstat_me 

MONSTAT - Uprava za statistiku Crne Gore 