

Dolasci i noćenja turista u kolektivnom smještaju

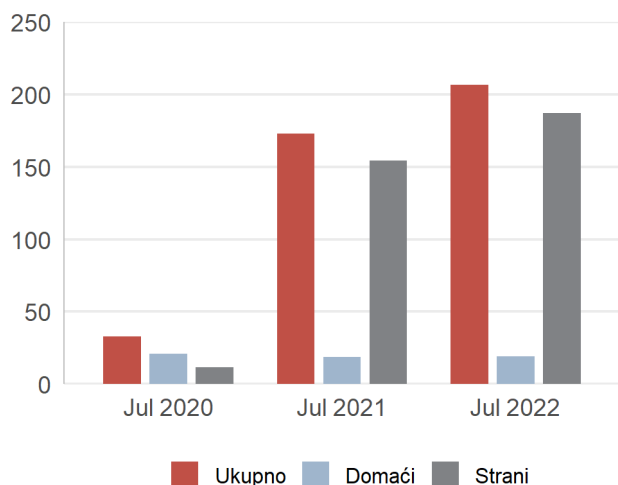
Jul 2022.

U Crnoj Gori u julu 2022. u kolektivnom smještaju¹ (hoteli, odmarališta, pansioni, moteli, turistička naselja, hosteli i dr.), ostvareno je 206 303 dolazaka i 950 900 noćenja turista.

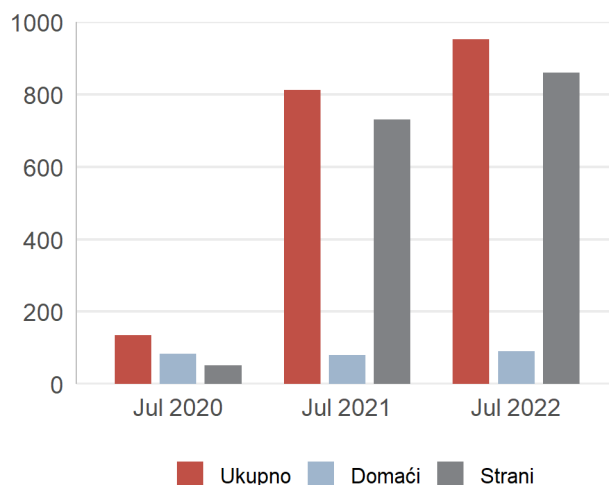
Od ukupnog broja noćenja u kolektivnom smještaju 90,4% ostvarili su strani, a 9,6% noćenja ostvarili su domaći turisti.

U strukturi noćenja po vrstama turističkih mjesta u julu 2022. najviše noćenja ostvareno je u primorskim mjestima (92,2%), glavnom gradu (4,3%), planinskim mjestima (2,0%) i ostalim mjestima (1,4%).

Grafik 1. Dolasci turista, u hilj.



Grafik 2. Noćenja turista, u hilj.



¹ Kolektivni smještajni objekti uključuju hotele, pansione, motele, turistička naselja, odmarališta, hostele, kampove i sl. Kolektivni smještaj ne uključuje individualni, tzv. "privatni smještaj" (smještaj u kućama i sobama za iznajmljivanje, kao i u turističkim apartmanima).

Napomena: podaci individualnog, tzv. "privatnog smještaja" (smještaj u kućama i sobama za iznajmljivanje, kao i u turističkim apartmanima) biće obrađeni i publikovane se na godišnjem nivou od 2018. godine shodno Godišnjem planu zvanične statistike.

Tabela 1. Dolasci i noćenja turista u kolektivnom smještaju po opštinama², jul 2022.

	Dolasci turista				Noćenja turista			
	strani	domaći	ukupno	struktura	strani	domaći	ukupno	struktura
	(1)	(2)	(3)=(1)+(2)	(3) u %	(1)	(2)	(3)=(1)+(2)	(3) u %
UKUPNO	187 087	19 216	206 303	100,0	859 858	91 042	950 900	100,0
Andrijevisa	-	-	-	-	-	-	-	-
Bar	20 528	1 969	22 497	10,9	116 400	9 851	126 251	13,3
Berane	468	224	692	0,3	643	313	956	0,1
Bijelo Polje	633	265	898	0,4	863	416	1 279	0,1
Budva	72 176	6 197	78 373	38,0	378 795	28 360	407 155	42,8
Cetinje	687	510	1 197	0,6	1 010	2 747	3 757	0,4
Danilovgrad	359	47	406	0,2	807	98	905	0,1
Gusinje	-	-	-	-	-	-	-	-
Herceg Novi	23 883	2 659	26 542	12,9	138 130	22 952	161 082	16,9
Kolašin	2 212	1 006	3 218	1,6	4 765	3 482	8 247	0,9
Kotor	13 184	1 169	14 353	7,0	39 434	3 286	42 720	4,5
Mojkovac	565	141	706	0,3	969	296	1 265	0,1
Nikšić	1 294	150	1 444	0,7	3 029	668	3 697	0,4
Petnjica	-	-	-	-	-	-	-	-
Plav	-	-	-	-	-	-	-	-
Pljevlja	199	161	360	0,2	273	676	949	0,1
Plužine	-	-	-	-	-	-	-	-
Podgorica	18 319	1 304	19 623	9,5	38 880	2 484	41 364	4,3
Rožaje	24	25	49	0,0	93	99	192	0,0
Šavnik	-	-	-	-	-	-	-	-
Tivat	9 284	612	9 896	4,8	34 549	3 088	37 637	4,0
Tuzi	-	-	-	-	-	-	-	-
Ulcinj	18 633	1 680	20 313	9,8	93 188	8 955	102 143	10,7
Žabljak	2 886	934	3 820	1,9	5 228	2 968	8 196	0,9

Tabela 2. Dolasci i noćenja turista u kolektivnom smještaju po vrsti mjesta³, jul 2022.

	Dolasci turista				Noćenja turista			
	strani	domaći	ukupno	struktura	strani	domaći	ukupno	struktura
	(1)	(2)	(3)=(1)+(2)	(3) u %	(1)	(2)	(3)=(1)+(2)	(3) u %
Ukupno	187 087	19 216	206 303	100,0	859 858	91 042	950 900	100,0
Glavni grad	18 319	1 304	19 623	9,5	38 880	2 484	41 364	4,3
Primorska mjesta	157 688	14 286	171 974	83,4	800 496	76 492	876 988	92,2
Planinska mjesta	6 329	2 128	8 457	4,1	12 305	6 852	19 157	2,0
Ostala mjesta	4 751	1 498	6 249	3,0	8 177	5 214	13 391	1,4

² Zbog malog broja izvještajnih jedinica podaci za opštine Andrijevisa, Gusinje, Petnjica, Plav, Plužine, Šavnik i Tuzi nijesu prikazani zbog indirektno prepoznatljivosti izvještajnih jedinica. Povjerljivost podataka definisana je članom 54 Zakona o zvaničnoj statistici i sistemu zvanične statistike ("Službeni list Crne Gore" br. 018/12 od 30.03.2012, 047/19 od 12.08.2019). Podaci za navedene opštine se neće objavljivati do dobijanja pismene saglasnosti izvještajnih jedinica kako je definisano članom 61 navedenog Zakona.

³ **Glavni grad:** Podgorica.

Primorska mjesta: Bar, Budva, Kotor, Tivat, Ulcinj i Herceg Novi.

Planinska mjesta: Andrijevisa, Gusinje, Kolašin, Plav, Plužine, Rožaje, Šavnik i Žabljak.

Ostala mjesta: Berane, Bijelo Polje, Cetinje, Mojkovac, Nikšić, Petnjica, Pljevlja, Danilovgrad i Tuzi.

Tabela 3. Dolasci i noćenja stranih turista po zemlji pripadnosti u kolektivnom smještaju, jul 2022.

Zemlja pripadnosti gostiju	Dolasci	Struktura, u %	Noćenja	Struktura, u %
Strani turisti	187 087	100,0	859 858	100,0
Evropa	160 498	85,8	774 559	90,1
Albanija	3 322	1,8	9 474	1,1
Austrija	2 813	1,5	10 302	1,2
Belgija	3 711	2,0	12 442	1,4
Bjelorusija	593	0,3	1 931	0,2
Bosna i Hercegovina	15 089	8,1	81 438	9,5
Bugarska	776	0,4	2 468	0,3
Češka	2 079	1,1	8 355	1,0
Danska	1 590	0,8	6 243	0,7
Estonija	1 077	0,6	6 405	0,7
Finska	957	0,5	3 453	0,4
Francuska	8 572	4,6	39 336	4,6
Grčka	657	0,4	1 479	0,2
Holandija	2 752	1,5	8 280	1,0
Hrvatska	2 719	1,5	9 525	1,1
Irska	668	0,4	2 352	0,3
Island	134	0,1	415	0,0
Italija	2 247	1,2	6 118	0,7
Kipar	85	0,0	160	0,0
Kosovo	6 435	3,4	26 085	3,0
Letonija	458	0,2	2 300	0,3
Litvanija	1 570	0,8	8 829	1,0
Luksemburg	302	0,2	1 137	0,1
Mađarska	3 254	1,7	16 449	1,9
Malta	77	0,0	230	0,0
Sjeverna Makedonija	1 796	1,0	6 673	0,8
Norveška	1 860	1,0	11 634	1,4
Njemačka	9 746	5,2	45 275	5,3
Poljska	6 594	3,5	33 973	4,0
Portugalija	490	0,3	1 058	0,1
Rumunija	2 221	1,2	8 703	1,0
Ruska Federacija	4 031	2,2	17 978	2,1
Slovačka	1 321	0,7	7 379	0,9
Slovenija	2 954	1,6	13 512	1,6
Srbija	42 352	22,6	257 547	30,0
Španija	1 555	0,8	3 402	0,4
Švajcarska uključujući Lihtenštajn	4 736	2,5	19 050	2,2
Švedska	2 812	1,5	12 504	1,5
Turska	3 893	2,1	10 847	1,3
Ukrajina	3 402	1,8	19 561	2,3
Ujedinjeno Kraljevstvo	7 609	4,1	34 796	4,0
Ostale evropske zemlje	1 189	0,6	5 461	0,6
Vanevropske zemlje	26 589	14,2	85 299	9,9
Južna Afrika	158	0,1	405	0,0
Ostale afričke zemlje	608	0,3	1 504	0,2
Kanada	868	0,5	2 843	0,3
SAD	5 427	2,9	16 095	1,9
Ostale zemlje Sjeverne Amerike	184	0,1	451	0,1
Argentina	68	0,0	163	0,0
Brazil	294	0,2	665	0,1
Čile	41	0,0	108	0,0
Ostale zemlje Južne i Srednje Amerike	359	0,2	752	0,1
Kina (uključujući Hong Kong)	639	0,3	1 701	0,2
Japan	62	0,0	132	0,0
Koreja, Republika	69	0,0	140	0,0
Izrael	9 673	5,2	28 787	3,3
Indija	446	0,2	1 099	0,1
Azerbejdžan	641	0,3	3 258	0,4
Ujedinjeni Arapski Emirati	474	0,3	1 439	0,2
Ostale azijske zemlje	5 047	2,7	21 531	2,5
Australija	939	0,5	2 883	0,3
Novi Zeland	154	0,1	375	0,0
Ostale zemlje Okeanije	438	0,2	968	0,1

METODOLOŠKA OBJAŠNENJA

Podaci o turističkom prometu u kolektivnom smještaju (broj dolazaka i noćenja turista) prikupljaju se redovnim Mjesečnim izvještajem o dolascima i noćenjima turista u smještajnim objektima kolektivnog smještaja (obrazac TU-11). Izvještaji se sastavljaju na osnovu evidencija u knjigama gostiju koje vode recepcijske službe kolektivnih ugostiteljskih smještajnih objekata (sve vrste hotela, odmarališta, pansioni, moteli, turistička naselja, hosteli itd.). Kolektivni smještaj ne uključuje individualni, tzv. "privatni smještaj" (smještaj u kućama i sobama za iznajmljivanje, kao i u turističkim apartmanima). Turist je svaka osoba koja u mjestu van svoga prebivališta provede najmanje jednu noć u ugostiteljskom ili drugom objektu za smještaj turista radi odmora ili rekreacije, zdravlja, studija, sporta, religije, porodice, poslova, javnih misija ili skupova. Turistima se ne smatraju osobe koje u mjestu posjete borave duže od 12 uzastopnih mjeseci, osobe koje obavljaju neku aktivnost finansiranu iz mjesta posjete, osobe koje redovno dnevno ili nedjeljno putuju u mjesto gdje obavljaju posao ili studiraju, migranti, pogranični radnici, diplomatski i konzularni predstavnici, izbjeglice, raseljena lica, osobe u tranzitu koje formalno ne ulaze u zemlju, stalni stanovnici koji putuju u drugo mjesto s namjerom da se tamo stalno nastane, osobe koje su na privremenom radu u Crnoj Gori i primaju platu za svoj rad.

Domaći turista je osoba sa prebivalištem u CG, koja privremeno boravi u nekom drugom mjestu izvan svog prebivališta i prenoći bar jednu noć u ugostiteljskom ili nekom drugom objektu za smještaj turista.

Strani turista je osoba sa prebivalištem izvan CG koja privremeno boravi u nekom mjestu u CG i prenoći bar jednu noć u ugostiteljskom ili nekom drugom objektu za smještaj.


Posljednji objavljeni podatak se smatra preliminarnim i postaje konačan, u definisanom roku, predviđenim Kalendarom objavljivanja statističkih podataka.

Prilikom korišćenja podataka navesti:
„Izvor podataka: Uprava za statistiku - MONSTAT“

Više podataka, kao i detaljna metodološka objašnjenja možete naći u sekciji: [Turizam](#)

Pripremili: Ivana CIMBALJEVIĆ i Željko ŽIVKOVIĆ

Odsjek: Odsjek poslovnih statistika, statistike stranih filijala i strukturalne biznis statistike
contact@monstat.org

Kontakt za medije:
mediji@monstat.org 

@monstat_me 

MONSTAT - Uprava za statistiku Crne Gore 