

SAOPŠTENJE 148/2025

Datum objave:
22.10. 2025.

Struktorno istraživanje o poslovanju preduzeća

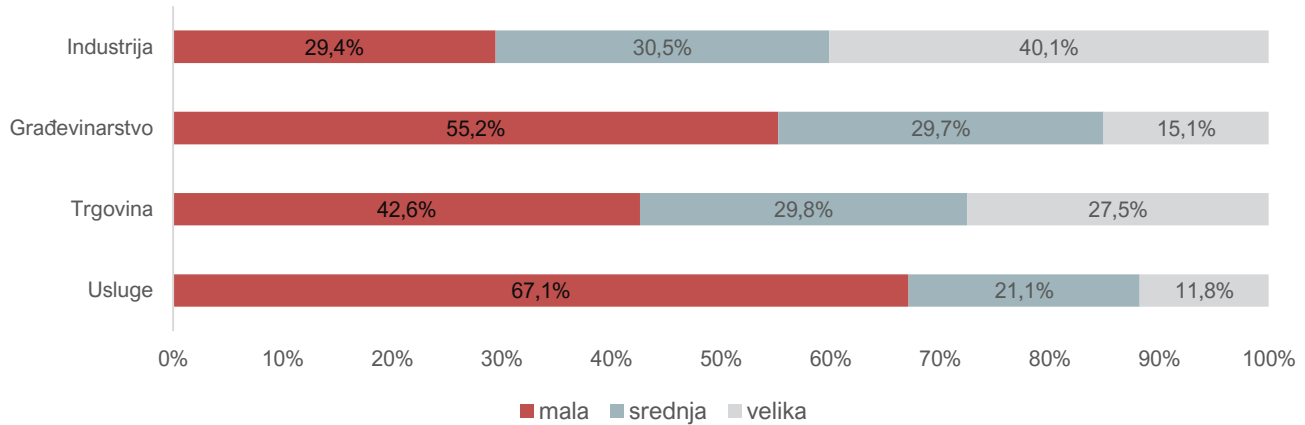
2024. godina

Promet preduzeća u Crnoj Gori u 2024. godini iznosio je 12 719 miliona eura. Bruto vrijednost proizvodnje u 2024. godini iznosila je 8 673 miliona eura, međufazna potrošnja 4 973 miliona eura i bruto dodata vrijednost je iznosila 3 697 miliona eura.

Tabela 1. Promet preduzeća prema KD 2010 na nivou sektora, u hilj. EUR, 2024. godina

Klasifikacija djelatnosti (KD 2010)		Promet ¹ 2023	Promet ¹ 2024
Ukupno		11 601 189,9	12 719 395,6
B	Vađenje rude i kamena	114 765,3	119 694,9
C	Prerađivačka industrija	1 158 255,9	1 194 949,8
D	Snabdijevanje električnom energijom, gasom, parom i klimatizacija	797 813,8	786 691,7
E	Snabdijevanje vodom, upravljanje otpadnim vodama, kontrolisanje procesa uklanjanja otpada i slične aktivnosti	160 717,6	177 170,3
F	Građevinarstvo	1 138 117,1	1 270 473,9
G	Trgovina na veliko i trgovina na malo i popravka motornih vozila i motocikala	4 981 195,2	5 653 139,0
H	Saobraćaj i skladištenje	630 998,3	683 987,8
I	Usluge pružanja smještaja i ishrane	853 596,0	911 197,4
J	Informisanje i komunikacije	430 198,2	462 505,1
L	Poslovanje nekretninama	72 502,9	79 793,0
M	Stručne, naučne i tehničke djelatnosti	555 442,8	628 988,7
N	Administrativne i pomoćne uslužne djelatnosti	274 960,6	297 907,1
P	Obrazovanje	41 292,6	45 244,9
Q	Zdravstvena i socijalna zaštita	80 157,4	81 852,1
R	Umjetnost zabava i rekreacija	214 018,7	222 815,8
S	Ostale uslužne djelatnosti	97 157,3	102 984,2

¹ Promet obuhvata obračunate prihode od prodaje roba i usluga, bez PDV-a

Grafik 1. Učešća vrijednosti prometa posmatranih sektora u ukupnom prometu prema klasi preduzeća, 2024. godina**Tabela 2.** Promet sektora prema klasi preduzeća u hilj. EUR 2024. godina

Klasa djelatnosti / Klasa preduzeća	Mala	Srednja	Velika
Ukupno	6 141 905,6	3 500 702,7	3 076 787,3
Građevinarstvo	701 590,4	377 117,8	191 765,7
Industrija	670 464,8	693 936,1	914 105,9
Usluge	2 360 730,9	742 563,3	413 981,7
Trgovina	2 409 119,6	1 687 085,5	1 556 933,9

Tabela 3. Bruto vrijednost proizvodnje, međufazna potrošnja i bruto dodata vrijednost prema sektorima, u hilj. EUR, 2024. godina

Klasifikacija djelatnosti (KD 2010)	Bruto vrijednost proizvodnje	Međufazna potrošnja	Bruto dodata vrijednost
Ukupno	8 673 492,1	4 973 669,7	3 697 329,1
B Vađenje rude i kamena	150 358,6	72 660,7	77 697,9
C Prerađivačka industrija	802 308,8	530 161,3	272 147,4
D Snabdijevanje električnom energijom, gasom, parom i klimatizacija	520 064,8	326 052,8	194 042,0
E Snabdijevanje vodom, upravljanje otpadnim vodama, kontrolisanje procesa uklanjanja otpada i slične aktivnosti	163 962,0	57 323,6	106 638,4
F Građevinarstvo	1 271 825,3	1 029 699,7	242 125,6
G Trgovina na veliko i trgovina na malo i popravka motornih vozila i motocikala	1 888 677,3	901 346,8	987 330,5
H Saobraćaj i skladištenje	754 581,1	441 260,6	313 321,1
I Usluge pružanja smještaja i ishrane	932 798,4	484 056,1	448 742,3
J Informisanje i komunikacije	546 361,9	218 100,9	328 261,0
L Poslovanje nekretninama	178 984,7	105 539,0	73 445,7
M Stručne, naučne i tehničke djelatnosti	604 876,5	351 707,2	253 169,3
N Administrativne i pomoćne uslužne djelatnosti	313 639,3	189 988,3	123 651,0
P Obrazovanje	48 253,2	13,939,4	34 313,8
Q Zdravstvena i socijalna zaštita	90 358,1	39 540,8	50 817,3
R Umjetnost, zabava i rekreacija	286 507,5	159 592,5	124 421,7
S Ostale uslužne djelatnosti	119 904,1	52 699,9	67 204,2

Tabela 4. Bruto vrijednost proizvodnje, međufazna potrošnja i bruto dodata vrijednost prema klasi preduzeća, u hilj. EUR, 2024. godina

Klasa preduzeća	Bruto vrijednost proizvodnje	Međufazna potrošnja	Bruto dodata vrijednost
Ukupno	8 673 492,1	4 973 669,7	3 697 329,1
Mala	4 764 529,8	2 775 762,5	1 704 048,3
Srednja	2 267 417,0	1 358 458,8	1 112 149,8
Velika	1 641 545,4	839 448,3	881 131,0

Tabela 5. Nabavka dobara i usluga i troškovi materijala prema sektorima, u hilj. EUR, 2024. godina

Klasifikacija djelatnosti (KD 2010)	Nabavka dobara i usluga i troškovi materijala
Ukupno	7 201 387,0
B Vađenje rude i kamena	33 497,5
C Prerađivačka industrija	703 316,6
D Snabdijevanje električnom energijom, gasom, parom i klimatizacija	270 478,8
E Snabdijevanje vodom, upravljanje otpadnim vodama kontrolisanje procesa uklanjanja otpada i slične aktivnosti	92 611,5
F Građevinarstvo	633 450,7
G Trgovina na veliko i trgovina na malo i popravka motornih vozila i motocikala	4 469 138,2
H Saobraćaj i skladištenje	220 617,8
I Usluge pružanja smještaja i ishrane	299 425,4
J Informisanje i komunikacije	82 927,0
L Poslovanje nekretninama	36 503,8
M Stručne, naučne i tehničke djelatnosti	201 463,9
N Administrativne i pomoćne uslužne djelatnosti	74 378,3
P Obrazovanje	4 277,2
Q Zdravstvena i socijalna zaštita	26 761,8
R Umjetnost zabava i rekreacija	23 051,7
S Ostale uslužne djelatnosti	29 487,0

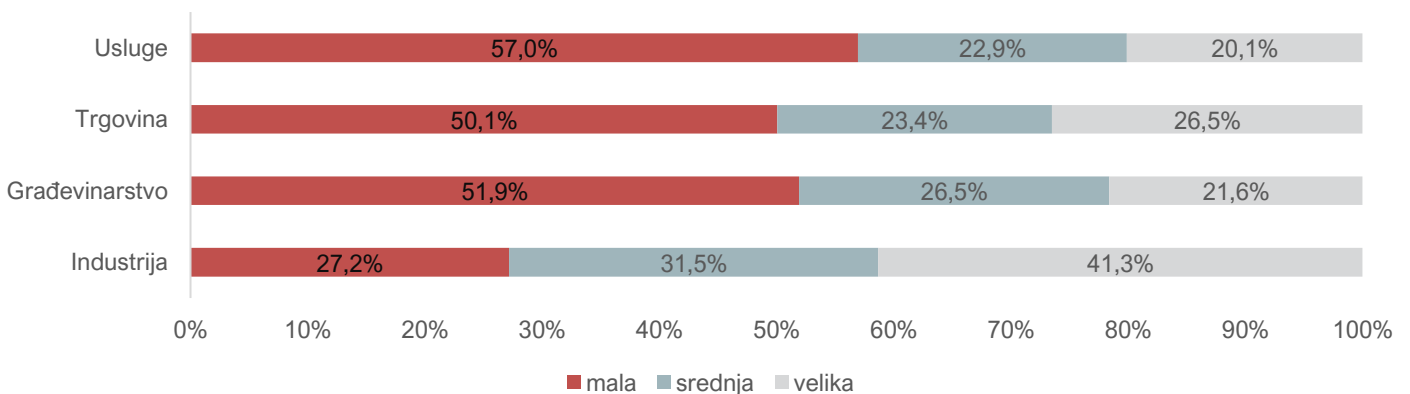
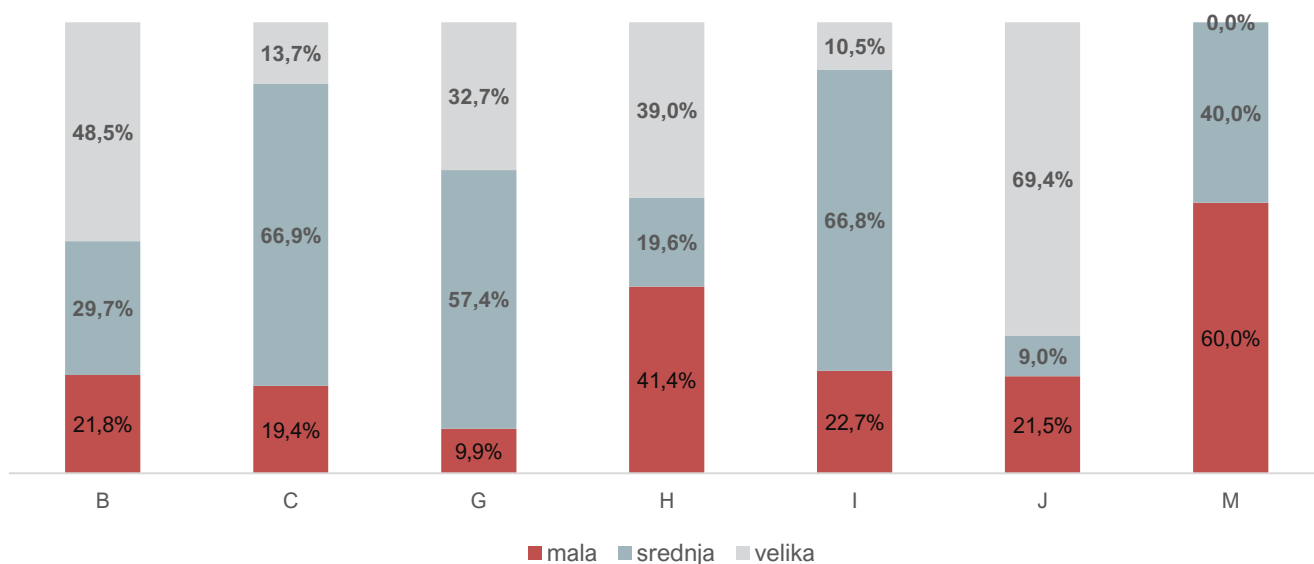
Grafik 2. Učešće troškova zarada, naknada zarada i ostalih ličnih rashoda u ukupnoj vrijednosti posmatranih sektora prema klasi preduzeća, 2024. godina

Tabela 6. Investicije u izgradnju zgrada i drugih građevina, investicije u mašine i opremu i druga tehnička sredstva, u hilj. EUR, 2024. godina

Klasifikacija djelatnosti (KD 2010)		Investicije u zgrade i druge građevine	Investicije u mašine, opremu i druga tehnička sredstva	Ostalo
Ukupno		185 111,0	329 510,9	10 634,2
B	Vađenje rude i kamena	1 992,3	12 703,1	3 973,0
C	Prerađivačka industrija	9 037,5	23 863,1	71,7
D	Snabdijevanje električnom energijom, gasom, parom i klimatizacija	20 617,2	88 004,3	1 224,0
E	Snabdijevanje vodom, upravljanje otpadnim vodama, kontrolisanje procesa uklanjanja otpada i slične aktivnosti	6 840,3	11 083,3	-
F	Građevinarstvo	10 562,2	62 023,9	124,7
G	Trgovina na veliko i trgovina na malo i popravka motornih vozila i motocikala	50 018,6	41 651,0	5 227,5
H	Saobraćaj i skladištenje	5 361,1	27 052,2	-
I	Usluge pružanja smještaja i ishrane	36 644,0	18 804,7	-
J	Informisanje i komunikacije	22 851,7	31 432,0	-
L	Poslovanje nekretninama	16 376,5	3 217,3	13,3
M	Stručne, naučne i tehničke djelatnosti	3 790,7	5 486,3	-
N	Administrativne i pomoćne uslužne djelatnosti	1 019,0	4 189,8	-

Grafik 3. Investicije u nova i polovna osnovna sredstva, prema klasi preduzeća, 2024. godina

METODOLOŠKA OBJAŠNENJA

Izvori i metode prikupljanja podataka

Cilj strukturnog istraživanja o poslovanju preduzeća je obračun indikatora potrebnih za analizu strukture djelatnosti poslovnih subjekata, strukture inputa i outputa proizvodnog procesa, poslovnog uspjeha i konkurentnosti ekonomskih subjekata. Podaci za kompilaciju strukturne biznis statistike (SBS) i obračun pokazatelja SBS-a prikupljaju se iz administrativnih i statističkih izvora podataka.

Najvažniji administrativni izvori podataka su finansijski izvještaji privrednih subjekata i statistički aneks. Ostali izvori podataka su statistička istraživanja Uprave za statistiku: investicije, istraživanja statistike tržišta rada, kratkoročne statistike (istraživanja u oblasti građevinarstva, trgovine i industrije) kao i podaci Biznis registra.

Obuhvat

Jedinice posmatranja Strukturnog istraživanja o poslovanju preduzeća (SBS-1) su privredni subjekti koji obavljaju privrednu djelatnost u sektorima B do S prema KD 2010 izuzev sektora K i O (Finansijske djelatnosti i sektor Državna uprava i odbrana). Svakom preduzeću dodjeljuje se šifra djelatnosti u skladu sa nacionalnom KD 2010 prema glavnoj djelatnosti koju obavlja. Glavnu djelatnost utvrđuje i ažurira Biznis registar Uprave za statistiku.

Prikupljeni podaci se prikazuju prema Klasifikaciji djelatnosti 2010 (KD 2010) koja je usklađena sa Evropskom klasifikacijom djelatnosti NACE Rev 2.

Privredni subjekti prema veličini preduzeća na osnovu broja zaposlenih klasifikovani su u tri klase:

- mala (0 do 49 radnika)
- srednja (50 do 249 radnika)
- i velika (preko 250 radnika).

Definicije

Promet obuhvata obračunate prihode od prodaje roba i usluga bez PDV-a.

Bruto vrijednost proizvodnje predstavlja tržišnu vrijednost svih proizvedenih roba i usluga.

Međufazna potrošnja po nabavnim cijenama je vrijednost proizvoda i usluga koji se transformišu, koriste ili troše u procesu proizvodnje.

Bruto dodata vrijednost predstavlja razliku između bruto vrijednosti proizvodnje i međufazne potrošnje.

Ukupne nabavke dobara i usluga predstavljaju vrijednost svih dobara i usluga nabavljenih tokom obračunskog perioda za preprodaju ili potrošnju u proizvodnom procesu. Dobra i usluge mogu biti preprodani sa ili bez dalje dorade, upotrijebljeni u proizvodnom procesu ili se nalaze na zalihama.

Prilikom korišćenja podataka navesti:

„Izvor podataka: Uprava za statistiku - MONSTAT“

Više podataka, kao i detaljna metodološka objašnjenja možete naći u sekciji: [Strukturna biznis statistika](#)